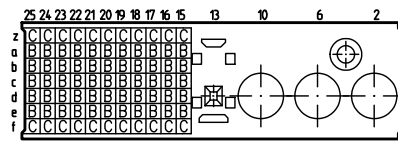
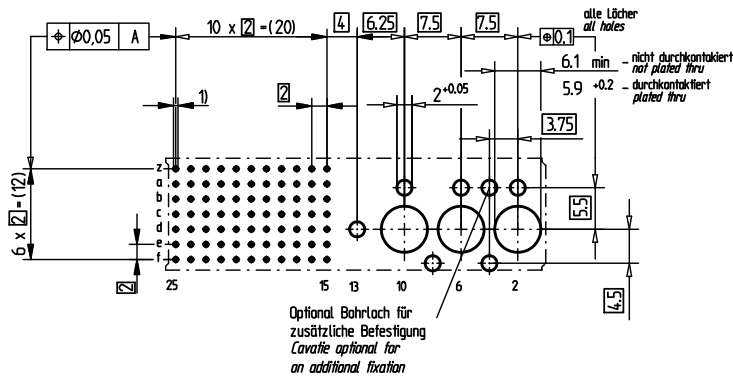


Bestückungsplan - contact layout



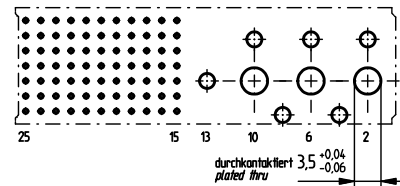
Lochbild für Leiterplatte (Bestückungsseite)

Board hole pattern (Component mounting side)



Lochbild für Leiterplatte (Bestückungsseite) für Einpresstechnik

Board hole pattern (Component mounting side) for press fitting



Schichtaufbau im metallisierten Loch siehe Zeichnung 114406  
Metal plating of plated-through hole see drawing 114406

Fehlende Maße und Angaben nach IEC 61076-4-101  
Missing information and dimensions per IEC 61076-4-101

- 1)  $\varnothing 0,6 \pm 0,05$  Durchmesser des metallisierten Loches  
 $\varnothing 0,6 \pm 0,05$  Diameter of finished plated-through hole
- $\varnothing 0,7 \pm 0,02$  Bohrungsdurchmesser des Loches  
 $\varnothing 0,7 \pm 0,02$  Diameter of drilled hole

Information P2 Level 2, 3 siehe Bestückungsplan/ see contact layout Anforderungsstufe 2 / class 2	Tolerances	Scale 2:1
	All Dimensions in mm	
All rights reserved. Only for information. To insure that this is the latest version of this drawing, please contact one of the ERNI companies before using.	Subject to modification without prior notice. Drawing will not be updated.	Designation
	ERNI www.ERNI.com	ERmet Messerleiste M ERmet Male Wide Type M
c	25.02.2010	054087
index	Date	ERM