


100731/730/723/720

**J O B B E R D R I L L S**

Straight Shank  
Standard Helix

BS 328 DIN 338 ISO 235/1

	Range	Finish
<b>01 000 HSS</b>	1/16"-3/4" 1.55mm-25.00mm	P1 Blue P1 Blue
<b>01 030 HSS</b>	1/64"-3/4" 0.30mm-25.00mm	Bright Bright
<b>01 005 HSS</b>	3/64"-3/4" 1.00mm-20.00mm	TiN TiN



Point Angle 118° General Purpose

Dia	Flute Length	Overall Length	01000	01005
in	mm	mm	01030	Availability
d	l <sub>2</sub>	l <sub>1</sub>		

Dia	Flute Length	Overall Length	01000	01005
in	mm	mm	01030	Availability
d	l <sub>2</sub>	l <sub>1</sub>		

Dia	Flute Length	Overall Length	01000	01005
in	mm	mm	01030	Availability
d	l <sub>2</sub>	l <sub>1</sub>		

	*0.30	4	19	•	-		1.80	22	46	•	•		3.95	43	75	•	•
	*0.32	4	19	•	-		1.85	22	46	•	•		5/32	43	75	•	•
	*0.35	4	19	•	-		1.90	22	46	•	•		4.00	43	75	•	•
	*0.38	4	19	•	-		1.95	24	49	•	•		4.05	43	75	•	•
*1/64		5	20	•	-		5/64	24	49	•	•		4.10	43	75	•	•
	*0.40	5	20	•	-			24	49	•	•		4.15	43	75	•	•
	*0.42	5	20	•	-			24	49	•	•		4.20	43	75	•	•
	*0.45	5	20	•	-			24	49	•	•		4.25	43	75	•	•
	*0.48	5	20	•	-			27	53	•	•		4.30	47	80	•	•
	*0.50	6	22	•	-			27	53	•	•		11/64	47	80	•	•
	*0.52	6	22	•	-			27	53	•	•		4.35	47	80	•	•
	*0.55	7	24	•	-			27	53	•	•		4.40	47	80	•	•
	*0.58	7	24	•	-			27	53	•	•		4.45	47	80	•	•
	*0.60	7	24	•	-		3/32	30	57	•	•		4.50	47	80	•	•
	*0.62	8	26	•	-			30	57	•	•		4.55	47	80	•	•
	*0.65	8	26	•	-			30	57	•	•		4.60	47	80	•	•
	*0.68	9	28	•	-			30	57	•	•		4.65	47	80	•	•
	*0.70	9	28	•	-			30	57	•	•		4.70	47	80	•	•
	*0.72	9	28	•	-			30	57	•	•		3/16	47	80	•	•
	*0.75	9	28	•	-			30	57	•	•		4.75	47	80	•	•
	*0.78	10	30	•	-			33	61	•	•		5/32	52	86	•	•
*1/32		10	30	•	-			33	61	•	•		4.80	52	86	•	•
	*0.80	10	30	•	-		7/64	33	61	•	•		4.85	52	86	•	•
	*0.82	10	30	•	-			33	61	•	•		4.90	52	86	•	•
	*0.85	10	30	•	-			33	61	•	•		4.95	52	86	•	•
	*0.88	11	32	•	-			33	61	•	•		5.00	52	86	•	•
	*0.90	11	32	•	-			33	61	•	•		5.10	52	86	•	•
	*0.92	11	32	•	-			33	61	•	•		5.15	52	86	•	•
	*0.95	11	32	•	-			36	65	•	•		13/64	52	86	•	•
	*0.98	12	34	•	-			36	65	•	•		5.20	52	86	•	•
	*1.00	12	34	•	-			36	65	•	•		5.25	52	86	•	•
	*1.05	12	34	•	-			36	65	•	•		5.30	52	86	•	•
	*1.10	14	36	•	•		1/8	36	65	•	•		5.35	57	93	•	•
	*1.15	14	36	•	•			36	65	•	•		5.40	57	93	•	•
*3/64		16	38	•	•			36	65	•	•		5.45	57	93	•	•
	*1.20	16	38	•	•			36	65	•	•		5.50	57	93	•	•
	*1.25	16	38	•	•			36	65	•	•		7/32	57	93	•	•
	*1.30	16	38	•	•			39	70	•	•		5.60	57	93	•	•
	*1.35	18	40	•	•			39	70	•	•		5.65	57	93	•	•
	*1.40	18	40	•	•			39	70	•	•		5.70	57	93	•	•
	*1.45	18	40	•	•			39	70	•	•		5.75	57	93	•	•
	*1.50	18	40	•	•		9/64	39	70	•	•		5.80	57	93	•	•
	1.55	20	43	•	•			39	70	•	•		5.85	57	93	•	•
	1.60	20	43	•	•			39	70	•	•		5.90	57	93	•	•
1/16		20	43	•	•			39	70	•	•		15/64	57	93	•	•
	1.65	20	43	•	•			39	70	•	•		6.00	57	93	•	•
	1.70	20	43	•	•			43	75	•	•		6.05	63	101	•	•
	1.75	22	46	•	•			43	75	•	•		6.10	63	101	•	•
								43	75	•	•		6.15	63	101	•	•


\* Available Bright Finish Only

**J O B B E R D R I L L S**

*Straight Shank*  
**Standard Helix**

BS 328 DIN 338 ISO 235/1

	Range	Finish
<b>01 000 HSS</b>	1/16"-3/4" 1.55mm-25.00mm	P1 Blue P1 Blue
<b>01 030 HSS</b>	1/64"-3/4" 0.30mm-25.00mm	Bright Bright
<b>01 005 HSS</b>	3/64"-3/4" 1.00mm-20.00mm	TiN TiN



Point Angle 118° General Purpose

Dia	Flute Length	Overall Length	01000	01005
in	mm	mm	01030	Availability
d	l <sub>2</sub>	l <sub>1</sub>		

Dia	Flute Length	Overall Length	01000	01005
in	mm	mm	01030	Availability
d	l <sub>2</sub>	l <sub>1</sub>		

Dia	Flute Length	Overall Length	01000	01005
in	mm	mm	01030	Availability
d	l <sub>2</sub>	l <sub>1</sub>		

1/4	6.20	63	101	•	•
	6.25	63	101	•	•
	6.30	63	101	•	•
	6.35	63	101	•	•
	6.40	63	101	•	•
	6.45	63	101	•	•
	6.50	63	101	•	•
	6.55	63	101	•	•
	6.60	63	101	•	•
	6.65	63	101	•	•
	6.70	63	101	•	•
17/64	6.75	69	109	•	•
	6.80	69	109	•	•
	6.90	69	109	•	•
	6.95	69	109	•	•
	7.00	69	109	•	•
	7.05	69	109	•	•
	7.10	69	109	•	•
9/32	7.15	69	109	•	•
	7.20	69	109	•	•
	7.25	69	109	•	•
	7.30	69	109	•	•
	7.35	69	109	•	•
	7.40	69	109	•	•
	7.50	69	109	•	•
19/64	7.55	75	117	•	•
	7.60	75	117	•	•
	7.65	75	117	•	•
	7.70	75	117	•	•
	7.75	75	117	•	•
	7.80	75	117	•	•
	7.85	75	117	•	•
	7.90	75	117	•	•
5/16	7.95	75	117	•	•
	8.00	75	117	•	•
	8.05	75	117	•	•
	8.10	75	117	•	•
	8.15	75	117	•	•
	8.20	75	117	•	•
	8.25	75	117	•	•
	8.30	75	117	•	•
21/64	8.35	75	117	•	•

11/32	8.40	75	117	•	•
	8.50	75	117	•	•
	8.55	75	117	•	•
	8.60	81	125	•	•
	8.65	81	125	•	•
	8.70	81	125	•	•
	8.75	81	125	•	•
	8.80	81	125	•	•
	8.85	81	125	•	•
	8.90	81	125	•	•
	9.00	81	125	•	•
	9.05	81	125	•	•
	9.10	81	125	•	•
23/64	9.15	81	125	•	•
	9.20	81	125	•	•
	9.25	81	125	•	•
	9.30	81	125	•	•
	9.35	81	125	•	•
	9.40	81	125	•	•
	9.45	81	125	•	•
	9.50	81	125	•	•
3/8	9.55	87	133	•	•
	9.60	87	133	•	•
	9.65	87	133	•	•
	9.70	87	133	•	•
	9.75	87	133	•	•
	9.80	87	133	•	•
	9.85	87	133	•	•
	9.90	87	133	•	•
	9.95	87	133	•	•
	10.00	87	133	•	•
	10.05	87	133	•	•
	10.10	87	133	•	•
	10.15	87	133	•	•
	10.20	87	133	•	•
	10.25	87	133	•	•
	10.30	87	133	•	•
13/32	10.35	87	133	•	•
	10.40	87	133	•	•
	10.45	87	133	•	•
	10.50	87	133	•	•
	10.55	87	133	•	•
	10.60	87	133	•	•


27/64	10.65	87	133	•	•
	10.70	94	142	•	•
	10.75	94	142	•	•
	10.80	94	142	•	•
	10.85	94	142	•	•
	10.90	94	142	•	•
	10.95	94	142	•	•
	11.00	94	142	•	•
	11.05	94	142	•	•
	11.10	94	142	•	•
7/16	11.15	94	142	•	•
	11.20	94	142	•	•
	11.25	94	142	•	•
	11.30	94	142	•	•
	11.35	94	142	•	•
	11.40	94	142	•	•
	11.45	94	142	•	•
	11.50	94	142	•	•
29/64	11.55	94	142	•	•
	11.60	94	142	•	•
	11.65	94	142	•	•
	11.70	94	142	•	•
	11.75	94	142	•	•
	11.80	94	142	•	•
	11.85	101	151	•	•
	11.90	101	151	•	•
15/32	11.95	101	151	•	•
	12.00	101	151	•	•
	12.10	101	151	•	•
	12.20	101	151	•	•
	12.25	101	151	•	•
	12.30	101	151	•	•
31/64	12.40	101	151	•	•
	12.50	101	151	•	•
	12.60	101	151	•	•
1/2	12.70	101	151	•	•
	12.75	101	151	•	•
	12.80	101	151	•	•
	12.90	101	151	•	•
	13.00	101	151	•	•
33/64	13.10	101	151	•	•

**J O B B E R D R I L L S**

Straight Shank  
Standard Helix

BS 328 DIN 338 ISO 235/1

	Range	Finish
<b>01 000</b> HSS	1/16"-3/4" 1.55mm-25.00mm	P1 Blue P1 Blue
<b>01 030</b> HSS	1/64"-3/4" 0.30mm-25.00mm	Bright Bright
<b>01 005</b> HSS	3/64"-3/4" 1.00mm-20.00mm	TiN TiN



Point Angle 118° General Purpose

Dia	Flute Length	Overall Length	01000	01005
in	mm	mm	01030	Availability
d	l <sub>2</sub>	l <sub>1</sub>		

	13.20	101	151	•	•
	13.25	108	160	•	•
	13.30	108	160	•	•
	13.40	108	160	•	•
17/32		108	160	•	•
	13.50	108	160	•	•
	13.60	108	160	•	•
	13.70	108	160	•	•
	13.75	108	160	•	•
	13.80	108	160	•	•
35/64		108	160	•	•
	13.90	108	160	•	•
	14.00	108	160	•	•
	14.25	114	169	•	•
9/16		114	169	•	•
	14.50	114	169	•	•
37/64		114	169	•	•
	14.75	114	169	•	•
	15.00	114	169	•	•
19/32		120	178	•	•
	15.25	120	178	•	•
39/64		120	178	•	•
	15.50	120	178	•	•
	15.75	120	178	•	•
5/8		120	178	•	•
	16.00	120	178	•	•
41/64		125	184	•	•
	16.50	125	184	•	•
21/32		125	184	•	•
	17.00	125	184	•	•
43/64		130	191	•	•
11/16		130	191	•	•
	17.50	130	191	•	•
	18.00	130	191	•	•
23/32		135	198	•	•
	18.50	135	198	•	•
	19.00	135	198	•	•
3/4		140	205	•	•
	19.50	140	205	•	•
25/32		140	205	•	•
	20.00	140	205	•	•
	21.00	145	213	•	-
	22.00	150	221	•	-
	23.00	155	229	•	-
	24.00	160	236	•	-
	25.00	160	236	•	-